

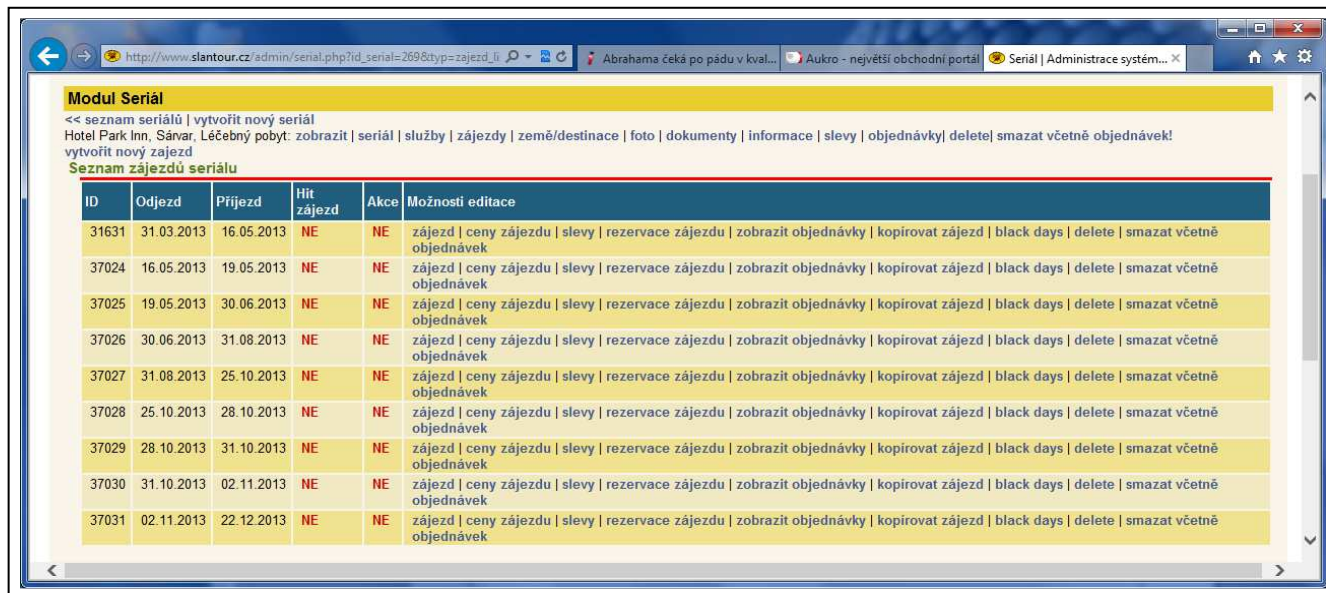
Albatros 3000

Black Days – návod

Tato funkce umožňuje zadat do tzv. „dlouhých termínů“ vyprodané dny či období, tedy tzv. „black days“.

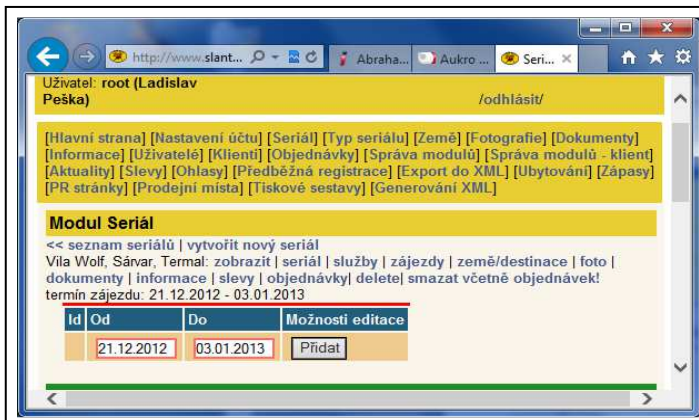
1) Zadání black days v adminu

Funkce je dostupná z menu na zájezdu:



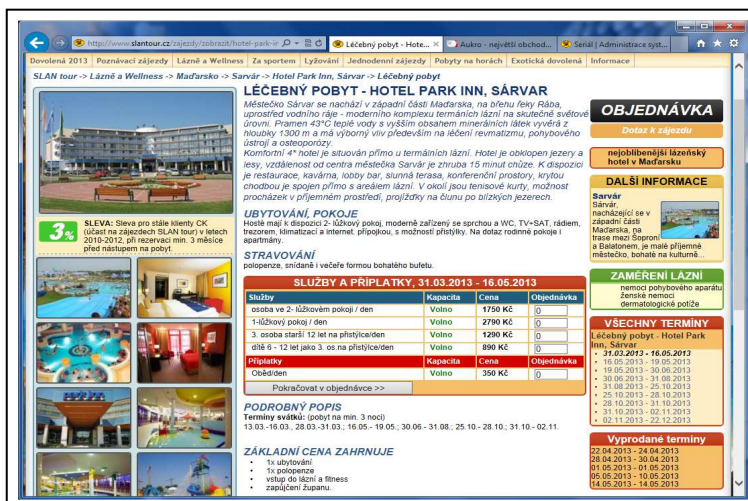
Nový „vyprodaný“ termín zadáte vyplněním období od-do a stisknutí tlačítka „přidat“.

Zadaný termín je možné kdykoliv upravit či smazat. Je možné zadat libovolný počet těchto termínů.



2) Zobrazení black days na webu

Zadané vyprodané termíny se zobrazují v pravém sloupci popisu daného zájezdu.



3) Black days a objednávka zájezdu

Pokud klient zadá objednávku na období, které se částečně nebo zcela kryje se zadaným vyprodaným termínem, pak se objednávka sice vytvoří, ale klient v rámci emailového potvrzení obdrží informaci, že objednáva vyprodaný termín. Stejně tak se toto upozornění objeví i na obrazovce PC po odeslání objednávky.

